

2024年度版

スマートレクチャ-コレクション

スピーキングプラス

教員用マニュアル



スピーキングプラスとは

スピーキングプラス（スピプラ）は、スマートレクチャーコレクション（スマコレ）と対応したオンライン英会話学習サービスです。生徒は、スマコレで添削済みの英作文の内容について、外国人講師とともに学習することができます。

スピプラの管理者画面では、「生徒の受講状況確認」、「生徒の代わりにレッスンを予約する」、「生徒の代わりに予約を取り消す」ことが可能です。

ご利用の流れ（生徒）

STEP

1

利用環境の確認をする

スピーキングプラスを推奨環境以外で利用すると、不具合が発生する可能性があります。必ず下記の推奨環境で利用してください。

※対応ブラウザ以外（Internet Explorer、Yahoo!ブラウザ等）やアプリ内蔵ブラウザ（LINE等）ではご利用できません。

- ・OSは常に最新のバージョンにアップグレードしておくことを推奨します。
- ・ネットワークの状態が安定したところで利用してください。
- ・推奨環境は変更される場合があります。
- ・ご利用の端末および端末の設定によっては、推奨環境であっても一部動作保証しかねます。ご了承ください。

OS	ブラウザ
Windows	Google Chrome, Microsoft Edge
Macintosh	Safari
Android	Google Chrome
iOS	Safari
Chromebook	Google Chrome



留意点

- ① **スピーキングプラスの登録が完了するまで、ユーザーコード用紙は失くさない**ように生徒にお伝えください。登録完了後は破棄して構いません。
- ② **スピーキングプラスは、スマコレアプリからのご利用はできません。** Google ChromeやSafariなど**ブラウザ版のスマートレクチャーコレクション**にアクセスし、スピーキングプラスの予約・受講を行うように生徒にお伝えください。
- ③ スピプラをご利用いただく際は、事前に**Zoomアプリのインストール**が必要です。生徒が使用している端末が学校提供のもので生徒自身でアプリのインストールができない場合は、端末導入会社にアプリのインストール対応依頼をお願いいたします。

STEP

2

レッスンを予約する

レッスンの受講可能時間／予約可能時間／キャンセル可能時間は下記のとおりです。



Free trial lesson

まずは無料でレッスンの体験をし、実際のレッスンに向けて準備をしていただけます。

受講可能時間	朝9時～夜21時30分（21時55分レッスン終了）
予約可能時間	受講したい日時の2週間前～24時間前まで
キャンセル可能時間	受講日前日の夜21時まで

⚠️ 留意点

- ① 一度に予約できるのは1レッスンのみです。
- ② 受講日前日の夜21時を経過してからの生徒都合によるキャンセルは、いかなる事情であっても「受講済み扱い」になります。

STEP

3

レッスンを受講する

レッスンはマンツーマン（1対1）です。レッスンの提供に支障をきたすことがあるため、静かな環境で受講させてください。

生徒がやむを得ない事情によりレッスンを受講できず、再予約を希望する場合は、生徒に下記情報を確認し、**再予約依頼フォーム**よりご連絡ください。

生徒への確認事項：予約日／予約時間（開始時刻）／レッスン番号

※ レッソンの再予約申請は**先生からのお申し出のみ受け付けます**。再予約依頼フォームを生徒に共有して入力させることはご遠慮ください。詳細は別紙をご確認ください。

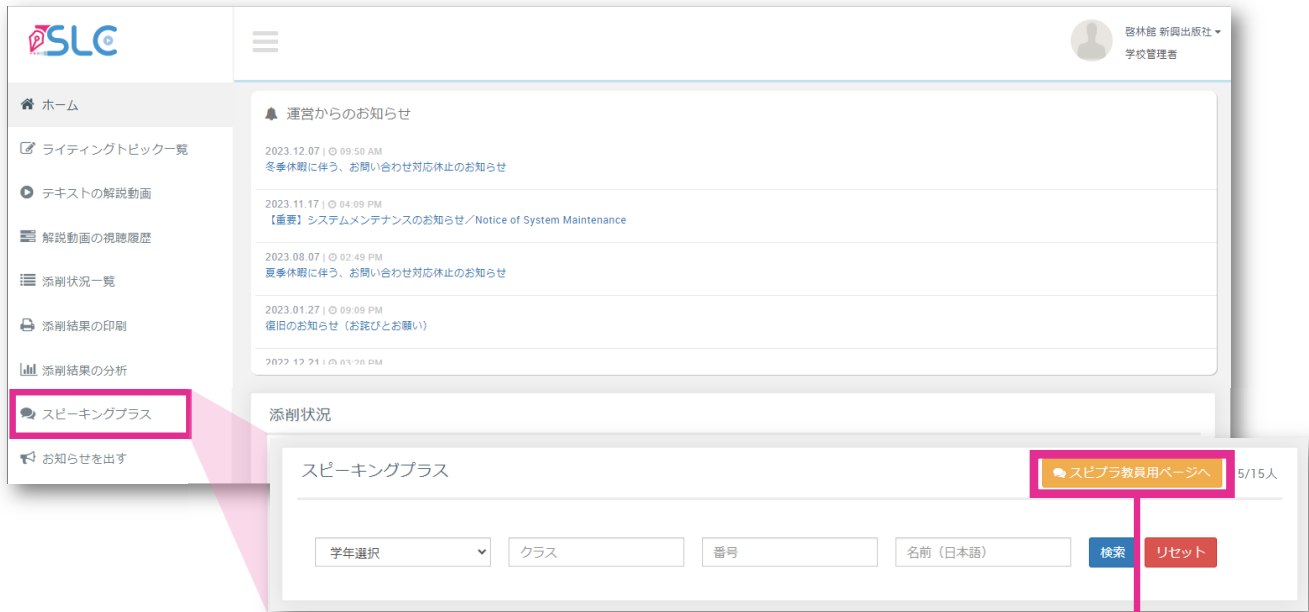


<2024年度用 スピーキングプラス再予約依頼フォーム>
<https://forms.gle/XktjTPpLFhHnQSG16>

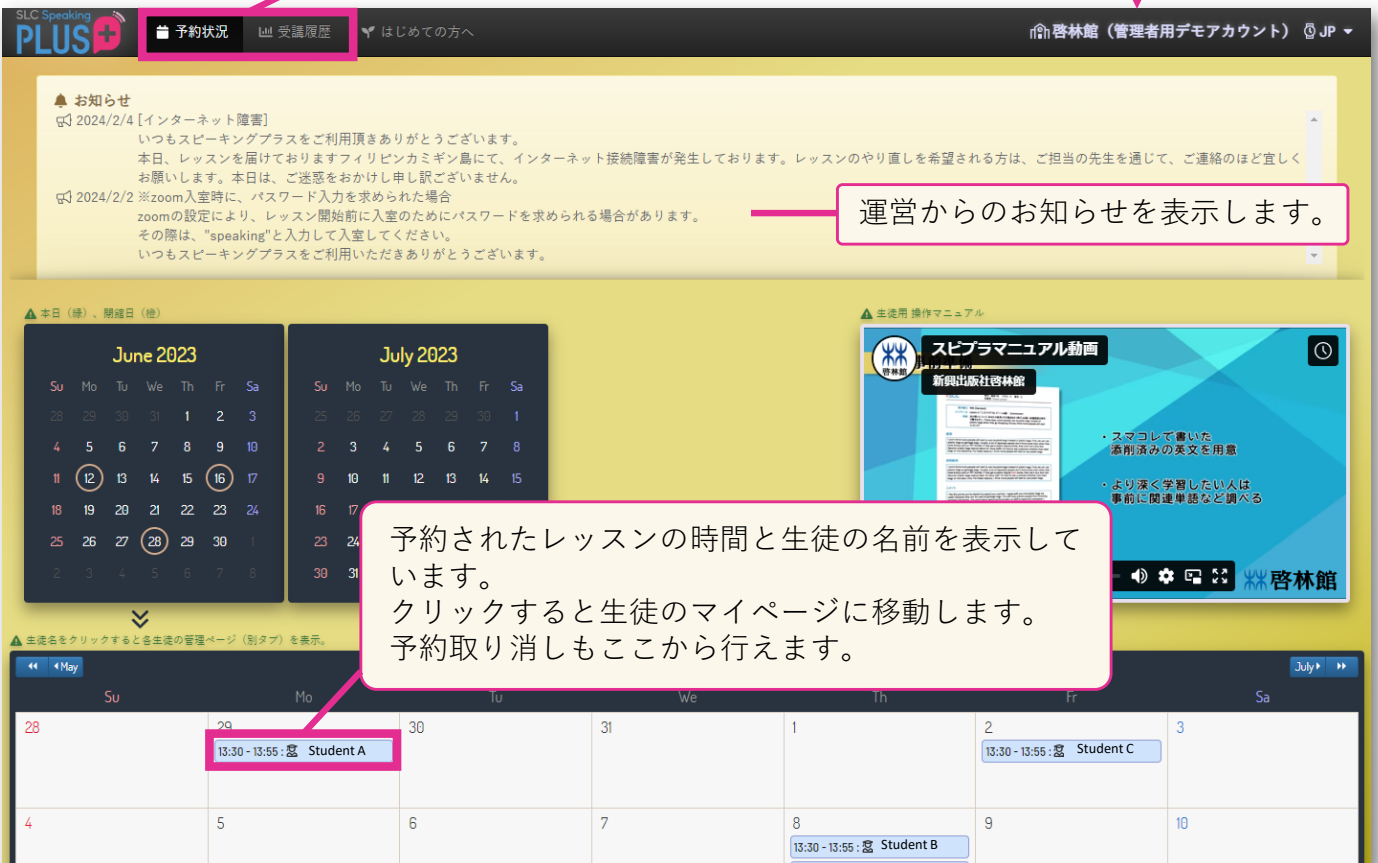


スピプラ管理画面にアクセスする

教員用のログインID・パスワードで、スマコレの管理者画面にログインし、画面左の項目にある「スピーキングプラス」→画面右上の「スピプラ教員用ページへ」をクリックすると、スピプラの管理者画面が表示されます。



生徒の予約状況・受講履歴等が確認できます。





受講履歴の確認を行う

「受講履歴」をクリックすると、スピーキングプラスを受講している生徒の受講履歴一覧が表示されます。一覧は、CSV出力も可能です。

SLC Speaking PLUS 予約状況 受講履歴 啓林館 (管理者用デモ)

▲ 出席 (○)、欠席 (×) ▲ 進捗の括弧内は欠席数 (赤)

生徒一覧 (15名) 2023/4 ~ 2024/3 名前 CSVダウンロード

学年	クラス	番号	名前	進捗	次回	Free	L1	L2	L3	L4	L5	L6	L7	
							Q1	類1	Q2	類2	Q3	類3	Q4	類4
高校1年	1	3	生徒A	3/5回			○							
高校1年	2	1	生徒B	3/5回			○							
高校1年	2	2	生徒C	5/5回 (2)		○	○	×		×	○			
高校1年	2	3	生徒D	1/5回			○							

○...出席 ×...欠席

進捗の見方は以下の通りです。

生徒C 5 / 5 回 (2)

消化済講義数 (出席数と欠席数の合計) 契約講義数 欠席数

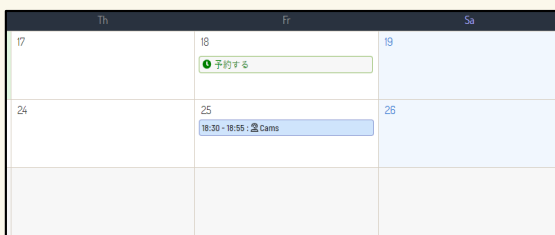
※「講義回復数」で、再予約したレッスンの回数を確認できます。

契約講義数	消化済講義数	出席数	欠席数	講義回復数
75回	34回	32回	2回	0回

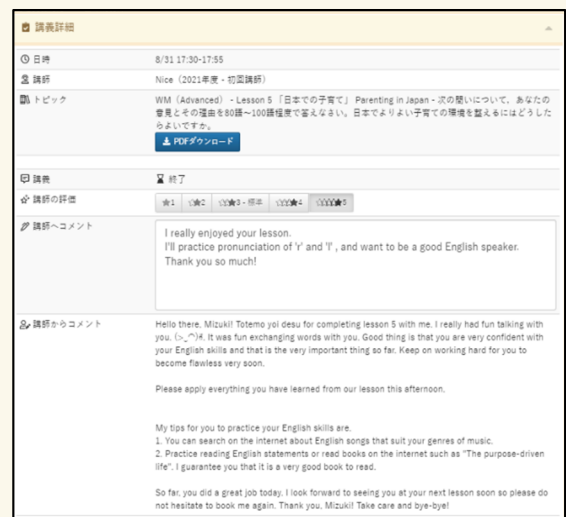
「受講履歴」から生徒の名前をクリックすると、その生徒のマイページへアクセスすることができます。

生徒のマイページから、生徒の代わりにレッスンの予約・または取り消しを行うことができます。

(予約・取り消しの方法は p.6-7を参照)



受講状況をクリックすると、講義詳細を確認することができます。





生徒の代わりにレッスンを予約する

生徒の代わりにレッスンを予約する場合、生徒のマイページへアクセスし、予約を完了してください。生徒のマイページは、「受講履歴」から生徒の名前をクリックすると、アクセスすることができます。

！ 留意点

- ① 一度に予約できるのは1レッスンのみです。予約したレッスンが終了すると次のレッスンを予約できるようになります。
- ② 受講したい日時の24時間前までに予約をしてください。
- ③ 予約可能な時間帯は、朝9時～夜21時30分（21時55分レッスン終了）です。

STEP

1

予約したい日付の「予約する」をクリック

予約可能な講師がいる場合「予約する」が表示されます。

	00～25分	15～40分	30～55分	45～10分
09時	○	○	○	○
10時	○	○	○	○
11時	○	○	○	○
12時	○	○	×	×
13時	×	×	×	○
14時	○	○	○	○
15時	○	○	○	○
16時	○	○	○	○
17時	○	○	○	○
18時	○	○	○	○
19時	○	○	○	○
20時	○	○	○	○
21時	○	○	○	○

○...予約可
×...予約不可

STEP

2

受講したいトピックと講師を選択

写真をクリックすると、講師の自己紹介が表示されます。

※スマコレで添削を受けたトピックのみ予約が可能です。

※受講したトピックは「済」と表記され、選択できません。

STEP

3

日時・トピック・講師に誤りがないか確認し、生徒のメールアドレスを入力。
問題がなければ「予約確定」をクリックし、「OK」をクリックして予約完了。

✉ メールアドレス
▲ メールアドレスは、講義の告知および緊急時の連絡以外には使用しません。

▲ スマホ・タブレットは、Wherebyアプリでの利用を推奨します。(iOS版) (Android版)
▲ Windows・Macintoshは、Google Chromeを推奨します。(ダウンロードページ)
▲ 予約取消は講義開始時刻の24時間前まで可能です。

📅 予約確定



speaking.tbshare.net の内容
予約を確定してもよろしいですか?

OK キャンセル

⚠ 留意点

- ① 生徒のメールアドレスは必ず入力してください。受講前日のリマインドや緊急の場合のお知らせが届きます。
- ② 生徒に「speaking@e-kjs.jp」からのメールを受信できるように設定するようお願いください。
- ③ 「予約確定」後に表示される「OK」ボタンを押さないと予約は確定されません。



生徒の代わりに予約を取り消す

予約を取り消したいレッスンをクリックすると、講義詳細が表示されます。

「予約取消」ボタンをクリックすると、予約が取り消されます。

Th	Fr	
17	18	19
24	25 18:30 - 18:55 : Cams	26

講義詳細

🕒 日時 3/25 18:30-18:55

👤 講師 Cams (2021年度・初回講師)

📄 トピック Part 1 - Lesson 20 インターネットの問題点 - インターネットの問題点について、6.0 語彙の英文を書いてみよう。
PDFダウンロード

📄 講義 講義開始まで 219時間33分47秒 タイマー表示

🗑 予約取消 322/03/24 18:30 まで

⚠ 留意点

予約の取り消しは受講日前日の夜 21 時まで可能です。

21 時を過ぎると予約の取り消しはできません (受講済み扱いになります)。

やむを得ない事情により生徒が受講できなかった場合は、再予約依頼フォームよりご連絡ください。(再予約については p.3を参照)

Cross the bridge between your life
and the world.

世界と
つながる喜びを
日常へ

2024

問い合わせ先



本 社	〒543-0052	大阪市天王寺区大道4丁目3番25号
東 京 支 社	〒113-0023	東京都文京区向丘2丁目3番10号
北 海 道 支 社	〒060-0062	札幌市中央区南二条西9丁目1番2号 サンケン札幌ビル1階
東 海 支 社	〒460-0002	名古屋市中区丸の内1丁目15番20号 ie丸の内ビルディング1階
広 島 支 社	〒732-0052	広島市東区光町1丁目10番19号 日本生命広島光町ビル6階
九 州 支 社	〒810-0022	福岡市中央区薬院1丁目5番6号 ハイヒルズビル5階

TEL.06-6779-1531	FAX.06-6779-5011
TEL.03-3814-2151	FAX.03-3814-2159
TEL.011-271-2022	FAX.011-271-2023
TEL.052-231-0125	FAX.052-231-0055
TEL.082-261-7246	FAX.082-261-5400
TEL.092-725-6677	FAX.092-725-6680

システム開発

株式会社
教育情報サービス



企画設計

株式会社
グローバルプロジェクト



現地運営

認定NPO法人
e-Education

